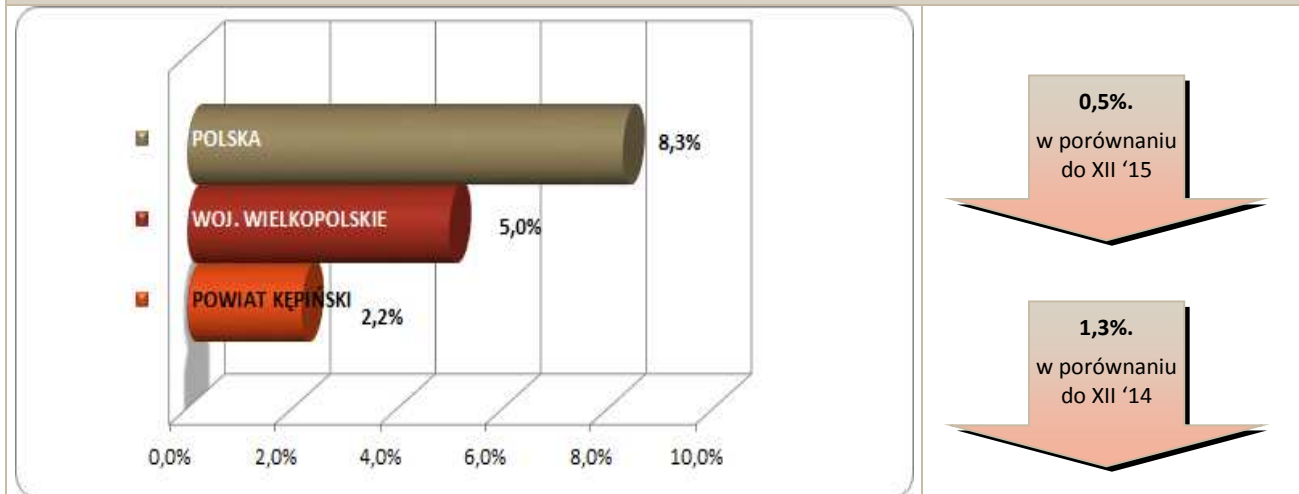


#### Stopa bezrobocia – dane na koniec grudnia 2016r.



W styczniu br. klientami Powiatowego Urzędu Pracy w Kępnie z Gminy Trzcinica było **60** osób, w tym:

- 58 bezrobotnych,
- 2 poszukujące pracy.

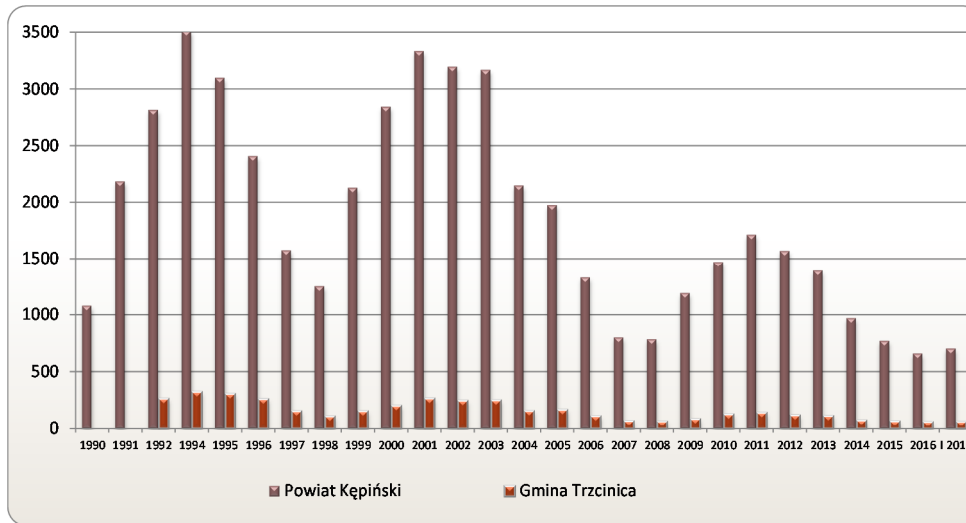
#### Klienci PUP<sup>1</sup> na koniec stycznia 2017r. na tle poszczególnych gmin

Miasto / Gmina	Liczba bezrobotnych									
	Ogółem	w tym								
		+/- od początku roku	Kobiety	+/- od początku roku	Młodzież do 25 roku życia	+/- od początku roku	Długotrwale bezrobotni	+/- od początku roku	Bez prawa do zasiłku	+/- od początku roku
Miasto i Gmina Kępno	361	33	208	16	53	11	164	8	296	20
Gmina Baranów	77	1	51	1	17	0	29	2	61	0
Gmina Bralin	62	5	37	-2	9	3	18	1	54	8
Gmina Łęka Opatowska	44	0	29	-1	7	1	22	5	41	4
Gmina Perzów	56	1	33	-2	12	0	26	-1	42	0
Gmina Rychtal	46	3	24	-1	4	2	25	0	43	4
Gmina Trzcinica	58	2	29	-1	14	1	22	0	47	3
<b>Ogółem</b>	<b>704</b>	<b>45</b>	<b>411</b>	<b>10</b>	<b>116</b>	<b>18</b>	<b>306</b>	<b>15</b>	<b>584</b>	<b>39</b>
w tym poszukujących pracy	22									
<b>Razem</b>	<b>726</b>									

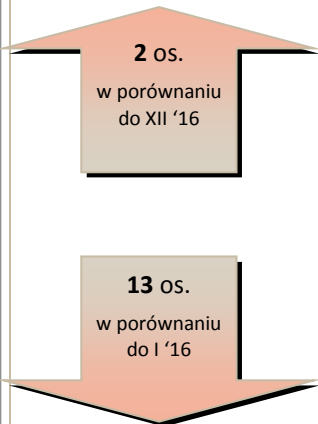
<sup>1</sup> Polska  
woj. wielkopolskie

1.335.155 } dane na koniec  
77.697 } XII 2016r.

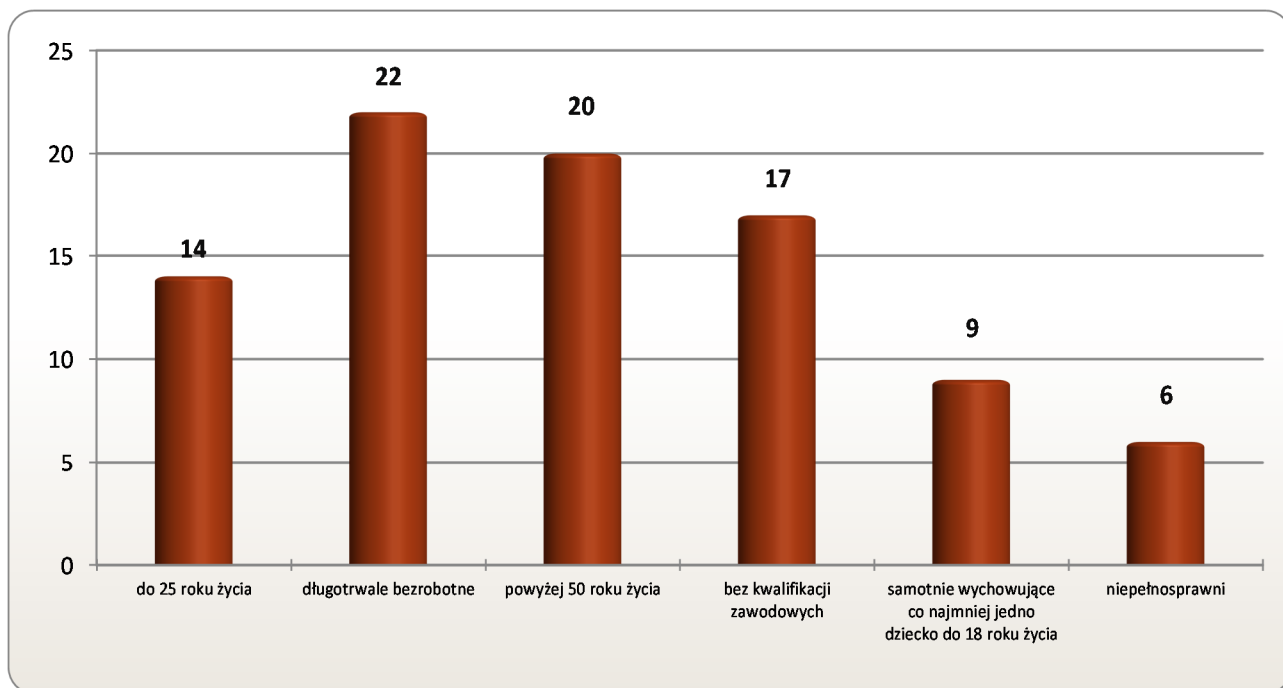
**Bezrobocie w latach 1990 – 2017**  
 (do roku 1992 - nie prowadzono statystyk z podziałem na gminy)  
**w Gminie Trzcinica i powiecie kępińskim**



**w Gminie Trzcinica**



**Osoby bezrobotne według grup ryzyka na koniec stycznia 2017r.**



**Zestawienie statystyczne  
udziału bezrobotnych, ruchu bezrobotnych oraz ofert pracy  
z terenu Gminy Trzcinica**

	POWIAT	GMINA TRZCINICA	UDZIAŁ % GMINY DO POWIATU
<b>BEZROBOTNI</b>	<b>704</b>	<b>58</b>	<b>8,2%</b>
<b>KOBIETY</b>	<b>411</b>	<b>29</b>	<b>7,1%</b>
<i>udział do ogółu zarejestrowanych</i>	<i>58,4%</i>	<i>50,00%</i>	
<b>DO 30 ROKU ŻYCIA</b>	<b>223</b>	<b>22</b>	<b>9,9%</b>
<i>udział do ogółu zarejestrowanych</i>	<i>31,7%</i>	<i>37,93%</i>	
<b>W TYM DO 25 ROKU ŻYCIA</b>	<b>116</b>	<b>14</b>	<b>12,1%</b>
<i>udział do ogółu zarejestrowanych</i>	<i>16,5%</i>	<i>24,14%</i>	
<b>DŁUGOTRWALE BEZROBOTNE</b>	<b>306</b>	<b>22</b>	<b>7,2%</b>
<i>udział do ogółu zarejestrowanych</i>	<i>43,5%</i>	<i>37,93%</i>	
<b>ZAMIESZKALI NA WSI</b>	<b>463</b>	<b>58</b>	<b>12,5%</b>
<i>udział do ogółu zarejestrowanych</i>	<i>65,8%</i>	<i>100,00%</i>	
<b>POWYŻEJ 50 ROKU ŻYCIA</b>	<b>225</b>	<b>20</b>	<b>8,9%</b>
<i>udział do ogółu zarejestrowanych</i>	<i>32,0%</i>	<i>34,48%</i>	
<b>BEZ KWALIFIKACJI ZAWODOWYCH</b>	<b>168</b>	<b>17</b>	<b>10,1%</b>
<i>udział do ogółu zarejestrowanych</i>	<i>23,9%</i>	<i>29,31%</i>	
<b>POSIADAJĄCE CO NAJMNIEJ JEDNO DZIECKO DO 6 ROKU ŻYCIA</b>	<b>156</b>	<b>9</b>	<b>5,8%</b>
<i>udział do ogółu zarejestrowanych</i>	<i>22,2%</i>	<i>15,52%</i>	
<b>NIEPEŁNOSPRAWNI</b>	<b>80</b>	<b>6</b>	<b>7,5%</b>
<i>udział do ogółu zarejestrowanych</i>	<i>11,4%</i>	<i>10,34%</i>	
<b>BEZ PRAWA DO ZASIŁKU</b>	<b>584</b>	<b>47</b>	<b>8,0%</b>
<i>udział do ogółu zarejestrowanych</i>	<i>83,0%</i>	<i>81,03%</i>	
<b>ZWOLNIENI Z PRZYCZYN ZAKŁADU PRACY</b>	<b>41</b>	<b>3</b>	<b>7,3%</b>
<i>udział do ogółu zarejestrowanych</i>	<i>5,8%</i>	<i>5,17%</i>	

	POWIAT	GMINA TRZCINICA		UDZIAŁ % GMINY DO POWIATU	POWIAT	GMINA TRZCINICA		UDZIAŁ % GMINY DO POWIATU
	styczeń							
<b>NAPŁYW (rejestracja)</b>	<b>142</b>	<b>12</b>		<b>8%</b>	<b>142</b>	<b>12</b>		<b>8%</b>
<i>bez prawa do zasiłku</i>	<b>103</b>	<b>10</b>	83%		<b>103</b>	<b>10</b>	83%	
<i>po raz kolejny</i>	<b>102</b>	<b>8</b>	67%		<b>102</b>	<b>8</b>	67%	
<b>ODPŁYW (wyłączenia)</b>	<b>97</b>	<b>10</b>		<b>10%</b>	<b>97</b>	<b>10</b>		<b>10%</b>
<i>podjęcie pracy</i>	<b>52</b>	<b>8</b>	80%		<b>52</b>	<b>8</b>	80%	
<i>niepotwierdzenie gotowości</i>	<b>2</b>	<b>0</b>	0%		<b>2</b>	<b>0</b>	0%	
<i>dobrowolna rezygnacja</i>	<b>10</b>	<b>0</b>	0%		<b>10</b>	<b>0</b>	0%	
<b>OFERTY PRACY</b>	<b>242</b>	<b>0</b>		<b>0%</b>	<b>242</b>	<b>0</b>		<b>0%</b>
<i>z sektora prywatnego</i>	<b>228</b>	<b>0</b>	0%		<b>228</b>	<b>0</b>	0%	
<i>na stanowiska robotnicze</i>	<b>207</b>	<b>0</b>	0%		<b>207</b>	<b>0</b>	0%	
<i>dla niepełnosprawnych</i>	<b>5</b>	<b>0</b>	0%		<b>5</b>	<b>0</b>	0%	

**Liczba osób zaktywizowanych w ramach aktywnych form przeciwdziałania bezrobociu w styczniu 2017**

	POWIAT	GMINA TRZCINICA	UDZIAŁ % GMINY DO POWIATU
<b>Prace interwencyjne</b>	1	0	0,0%
<i>udział do ogółu aktywnych form</i>	6,3%	0,0%	
<b>Roboty publiczne</b>	0	0	0,0%
<i>udział do ogółu aktywnych form</i>	0,0%	0,0%	
<b>Podjęcie działalności gospodarczej</b>	0	0	0,0%
<i>udział do ogółu aktywnych form</i>	0,0%	0,0%	
<b>w tym w ramach bonu na zasiedlenie</b>	0	0	0,0%
<i>udział do ogółu aktywnych form</i>	0,0%	0,0%	
<b>Refundacja kosztów zatrudnienia bezrobotnego</b>	1	0	0,0%
<i>udział do ogółu aktywnych form</i>	6,3%	0,0%	
<b>Praca poza miejscem zamiesz. - bon na zasiedl.</b>	0	0	0,0%
<i>udział do ogółu aktywnych form</i>	0,0%	0,0%	
<b>Podjęcie pracy w ramach bonu zatrudnieniowego</b>	0	0	0,0%
<i>udział do ogółu aktywnych form</i>	0,0%	0,0%	
<b>Podj. pracy w ramach świadc. aktywizacyjnego</b>	0	0	0,0%
<i>udział do ogółu aktywnych form</i>	0,0%	0,0%	
<b>Podj. pracy w ramach grantu na telepracę</b>	0	0	0,0%
<i>udział do ogółu aktywnych form</i>	0,0%	0,0%	
<b>Podj. pracy w ramach refundacji składek ZUS</b>	0	0	0,0%
<i>udział do ogółu aktywnych form</i>	0,0%	0,0%	

<b>Podj. pracy w ramach dofinans. na zatrudn. os. 50+</b>	0	0	0,0%
<i>udział do ogółu aktywnych form</i>	0,0%	0,0%	
<b>Szkolenia</b>	6	0	0,0%
<i>udział do ogółu aktywnych form</i>	37,5%	0,0%	
<b>w tym w ramach bonu szkoleniowego</b>	0	0	0,0%
<i>udział do ogółu aktywnych form</i>	0,0%	0,0%	
<b>Staż</b>	8	0	0,0%
<i>udział do ogółu aktywnych form</i>	50,0%	0,0%	
<b>w tym w ramach bonu stażowego</b>	0	0	0,0%
<i>udział do ogółu aktywnych form</i>	0,0%	0,0%	
<b>Przygotowanie zawodowe dorosłych</b>	0	0	0,0%
<i>udział do ogółu aktywnych form</i>	0,0%	0,0%	
<b>Prace społecznie użyteczne</b>	0	0	0,0%
<i>udział do ogółu aktywnych form</i>	0,0%	0,0%	
<b>w tym w ramach PAI</b>	0	0	0,0%
<i>udział do ogółu aktywnych form</i>	0,0%	0,0%	
<b>Skierowania do agencji zatrudn. - działań aktyw.</b>	0	0	0,0%
<i>udział do ogółu aktywnych form</i>	0,0%	0,0%	
<b>Ogółem</b>	<b>16</b>	<b>0</b>	0,0%